

PRESENTACIÓN ESTÁNDAR DE MEMORIA Y BALANCE DE ORGANIZACIONES DE LA SOCIEDAD CIVIL

i n f o c a p

ihs
JESUITAS
CHILE

FECU SOCIAL - 2019

Fecha de publicación: 10 de julio de 2020.

Período reportado: 1° de Enero al 31 de Diciembre de 2019.

1. Carátula

1.1 Identificación

a. Nombre de la Organización	Fundación Infocap Jóvenes.
b. RUT de la Organización	65.051.266-9
c. Tipo de Organización	Fundación.
d. Relación de Origen	Fundación de la orden religiosa Compañía de Jesús.
e. Personalidad Jurídica	DS N° 5.287 de 24-11-2011. Inscripción Registro Civil N° 33.702 con fecha 24-11-2011.
f. Domicilio de la sede principal	Avenida Departamental n° 440, San Joaquín, Santiago.
g. Representante legal	VICTOR ALEJANDRO PIZARRO BERMÚDEZ, RUN 7.646.480-4
h. Sitio web de la organización	www.infocap.cl
i. Persona de contacto	Benjamín Alberto Madero Cabib, bmadero@infocap.cl

1.2 Información de la organización

a. Presidente del Directorio	JUAN MANUEL JORDAN MATESIC, RUN 12.312.073-6.
b. Ejecutivo Principal	VICTOR ALEJANDRO PIZARRO BERMÚDEZ, RUN 7.646.480-4, Rector de INFOCAP.
c. Misión / Visión	MISIÓN: Generamos espacios de capacitación laboral, formación transversal y encuentro, para mejorar la calidad de vida y ampliar los horizontes de las personas. PROPÓSITO: Movilizamos el potencial de las personas para que puedan imaginar y construir su vida a futuro.
d. Área de trabajo	Formación para adultos, Programas de capacitación, Capacitación, Empleo y formación, Microcrédito, Intermediación laboral y Voluntariado.
e. Público objetivo / Usuarios	Hombres y mujeres adultas, con baja formación laboral y en situación de vulnerabilidad. Especial foco en mujeres jefas de hogar, personas privadas de libertad con o sin beneficios, personas que han infringido la ley y personas migrantes.
f. Número de trabajadores	110 (74 Santiago y 36 Concepción).
g. Número de voluntarios	145 (110 Santiago y 35 Concepción).

1.3 Gestión

		2019	2018			2019	2018
a. Ingresos Operacionales (en M\$)		600.630	1.322.052	d. Patrimonio (en M\$)		(1.313.661)	(475.942)
b. Privados (M\$)	Donaciones	257.552		e. Superávit o Déficit del Ejercicio (en M\$)		(837.718)	(453.595)
	Proyectos			f. Identificación de las tres principales fuentes de ingreso		- Estado (Sence y Subtrab).	- Estado (Sence)
	Venta de bienes y servicios Otros (ej. Cuotas sociales)	38.142		g. N° total de usuarios (directos)		- Donaciones de socios/as.	
c. Públicos (M\$)	Subvenciones			h. Indicador principal de gestión (y su resultado)		1.320 (cupos cursos iniciados)	952
	Proyectos					% de aprobación al cierre de cursos: 73%	73,6%
	Venta de bienes y servicios	304.953	1.322.052				

2. Información general y de contexto

2.1 Carta del máximo responsable de la organización

Estimada Comunidad:

El año en el que escribo estas letras será muy recordado por las generaciones venideras como un año en que Chile “despertó”. Aún no sabemos las repercusiones de lo que significará este despertar. Pero sin duda hubo un punto de inflexión a partir del levantamiento social del mes de octubre de 2019. El tema de la desigualdad y de la necesidad de equiparar la balanza de oportunidades para todos los chilenos se puso en el primer lugar de la tabla de los desafíos si se quiere alcanzar una sociedad de bienestar.

Un gran movimiento ciudadano se movilizó para hacer presentes los pendientes, clamando entre otras concreciones el cambio de la Constitución. Lamentablemente un grupo, minoritario, pero con mucha fuerza hizo continuos actos violentos que condujeron de a poco a una parálisis económica que auguraba un difícil año 2020. Este es el contexto con el que iniciamos el año en que llega la pandemia global y profundiza la crisis económica, aumentando las brechas de inequidades ahora también asociada a la pérdida de fuentes laborales por la emergencia de la automatización y la digitalización.

En medio de esta tormenta, INFOCAP en el primer semestre mantuvo el proceso de actualización y renovación de la Misión comenzada el año anterior. Se fortaleció la Escuela de Formación Continua, como servicio de apoyo para los antiguos estudiantes. Se inauguró la Empresa Social Infocap con las marcas Loica, Apulso y Workin, con el objetivo de generar espacios de práctica laboral y también como fórmula para apoyar la sostenibilidad financiera de la organización. Se hizo una importante inversión para renovar la totalidad de la infraestructura y software informático en ambas sedes. Esto último nos deja en la mejor posición posible para alcanzar el tan anhelado propósito de ayudar a subir a nuestros estudiantes a cubrir sus brechas digitales y de ingresar a la formación tecnológica para nuevos trabajos. También fue importante el aumento de la matrícula de estudiantes en el Colegio Infocap y el proyecto piloto de “cuarto medio digital” organizado junto a la Fundación Cruzando y Banco Santander.

El segundo semestre nos vimos imposibilitados de implementar la totalidad de los cursos programados debido a las decisiones que tomó la autoridad en vista del clima social de violencia que se originó en el país. Ante esta imposibilidad, tomamos la decisión en el mes de noviembre de trasladar la mayoría de las actividades académicas a marzo de 2020, asumiendo el enorme costo financiero que esta medida significaba. Paralelamente organizamos una estrategia para continuar acompañando a los estudiantes, a través de distintas redes sociales y con los equipos psicosociales y jurídicos para que pudieran enfrentar la difícil situación de desempleo que ya comenzó a mostrarse en noviembre. Del mismo modo, para continuar procesos formativos con la entrega de material educativo digital o en algunos casos físicos.

Cerramos el año con mucha incertidumbre por los acontecimientos, pero convencidos de lo oportuno de las transformaciones que estábamos llevando adelante y de lo actual del servicio que presta INFOCAP en medio de los desafíos de la sociedad chilena, que requiere con urgencia la educación y formación de los sectores más vulnerables de la población si quiere llegar a ser un país desarrollado y que dé esperanza de una paz y justicia para todos sus habitantes.

A handwritten signature in blue ink, consisting of several fluid, overlapping strokes that are difficult to decipher as specific letters.

Alejandro Pizarro Bermúdez, S.J

Rector

2.2 Estructura de Gobierno

El Directorio de la fundación está integrado por cinco miembros, designados por el Provincial de la Compañía de Jesús, quien además elige al Presidente de entre sus miembros.

Los miembros del Directorio duran dos años en su cargo y podrán ser reelegidos indefinidamente. El cargo de Director es personal e indelegable, y su desempeño es ad-honorem.

El Directorio sesiona ordinariamente al menos una vez al año. Sin perjuicio de lo anterior, el Directorio tiene sesiones extraordinarias para tratar materias específicas.

Son atribuciones y deberes del Directorio supervigilar, dirigir y decidir el destino e inversión de los fondos de la Fundación, orientar sus actividades, crear toda clase de ramas, sucursales, filiales, anexos, oficinas y departamentos que estime necesario para el mejor funcionamiento de la Fundación, entre otras funciones.

DIRECTORIO	
Nombre y RUT	Cargo
Juan Manuel Jordan Matesic 12.312.073-6	PRESIDENTE
Francisco Javier Jiménez Buendía 10.551.276-7	VICE-PRESIDENTE
Francisco Antonio Ruiz Pincetti 13.451.876-6	SECRETARIO
Francisco Antonio Gallego Yáñez 12.645.487-2	TESORERO
María Luisa Vicuña Domínguez 13.672.985-3	DIRECTORA

*Nota: Durante el año 2019 presentaron su renuncia al directorio don Francisco Jiménez y don Francisco Gallego, siendo ocupados sus cargos por doña Denisse Vega y don Javier Garrao.

2.3 Estructura Operacional

La Fundación tiene un equipo de gestión o directivo, liderado por el rector e integrado por la dirección de Desarrollo y las direcciones regionales (Metropolitana y Biobío).

El rector es responsable de liderar la institución, en todas sus sedes, guiar y acompañar a los equipos de trabajo y estudiantes, favorecer el desarrollo constante de la organización y administrar eficientemente los recursos.

El área de desarrollo es responsable de generar proyectos e iniciativas que respondan tanto a las necesidades de intervención que tenga la institución, como a las oportunidades externas que permitan mejorar su accionar; búsqueda y gestión de fuentes de financiamiento y mejora continua de procesos.

Las direcciones regionales son las responsables de liderar todas las líneas de trabajo de acuerdo a las planificaciones de cada una de las áreas, especialmente en las áreas de educación, dirigir y acompañar la actividad de los equipos de trabajo de modo que el proceso de formación y capacitación de los estudiantes.

Equipo rectoría año 2019	
Nombre	Cargo
Alejandro Pizarro Bermúdez SJ	Rector
Javier Rojas Errázuriz	Director de Desarrollo
Nicolás Morovic Fuentes	Director región Metropolitana

2.4 Valores y/o Principios

VALORES:

Inclusión: Abrimos nuestras puertas a todas y todos los que buscan una oportunidad para crecer y desarrollarse.

Excelencia: Damos formación y capacitación de excelencia, creemos que lo mejor debe ser para quienes más lo necesitan.

Vanguardia: Promovemos la flexibilidad y la adaptación frente a los cambios sociales, culturales y económicos del siglo XXI. Reflexionamos y mejoramos de forma permanente para nunca quedarnos atrás.

Experiencia: Más de treinta y cinco años formando en lo personal y laboral a personas para que transformen sus realidades.

2.5 Principales Actividades y Proyectos

a. Actividades

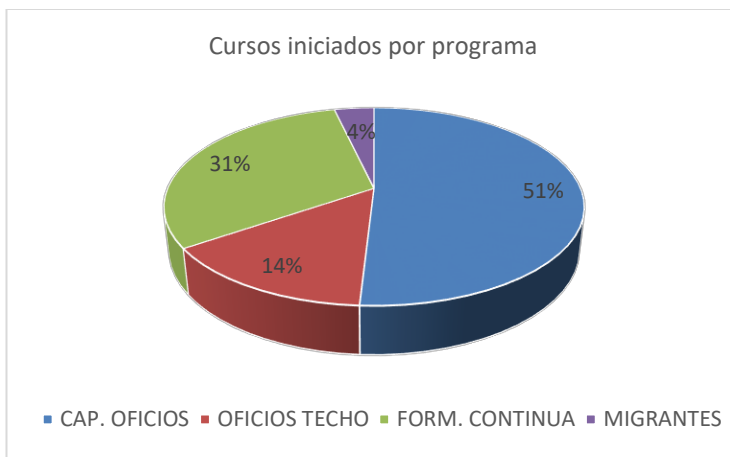
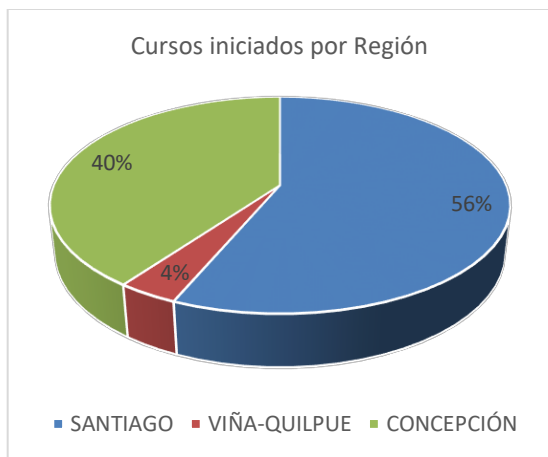
FORMACIÓN Y CAPACITACIÓN EN OFICIOS

Durante el 2018 desarrollamos 2 grandes programas de formación en oficios: Cursos regulares en oficios y Cursos de especialización. Los primeros tienen convocatoria abierta y los segundos son dirigidos a ex estudiantes de oficios en Infocap.

En ambos programas desarrollamos nuestro proyecto educativo articulando el desarrollo de competencias técnicas y transversales, a través de dos áreas formativas, capacitando a las y los estudiantes para el mundo laboral dependiente o independiente.

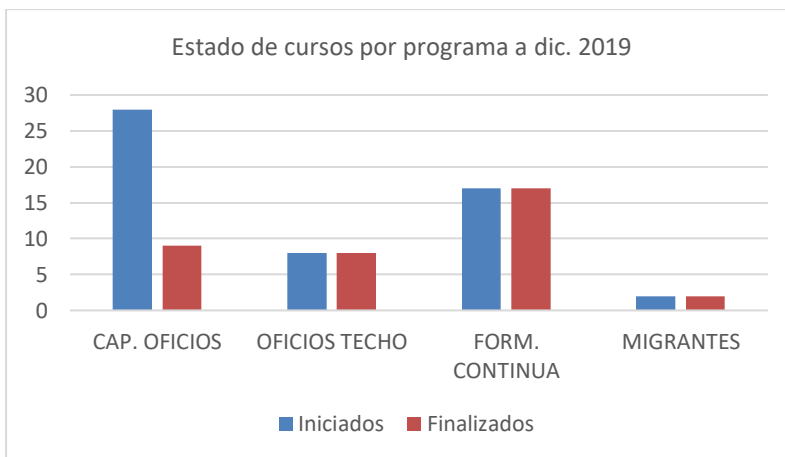
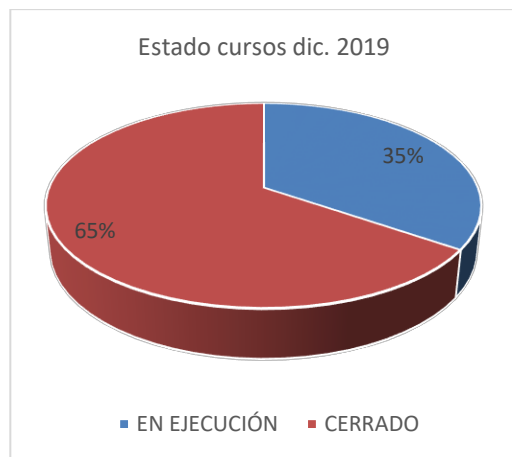
Durante el año 2019 la fundación inició 55 cursos en 3 regiones: 31 en la región Metropolitana, todos en el Gran Santiago; 22 en la región del Biobío, todos en el Gran Concepción; y, 2 en la región de Valparaíso, en las comunas de Viña del Mar y Quilpué.

Del total de cursos, la mayor parte de ellos corresponden al programa de Capacitación en Oficios (28 cursos), luego el programa de Formación Continua en oficios (17 cursos), el proyecto de capacitación en Villas y Campamentos ejecutado en alianza con la fundación TECHO y el Banco Santander (8 cursos) y un programa piloto dirigido a personas migrantes en la región del Biobío (2 cursos).



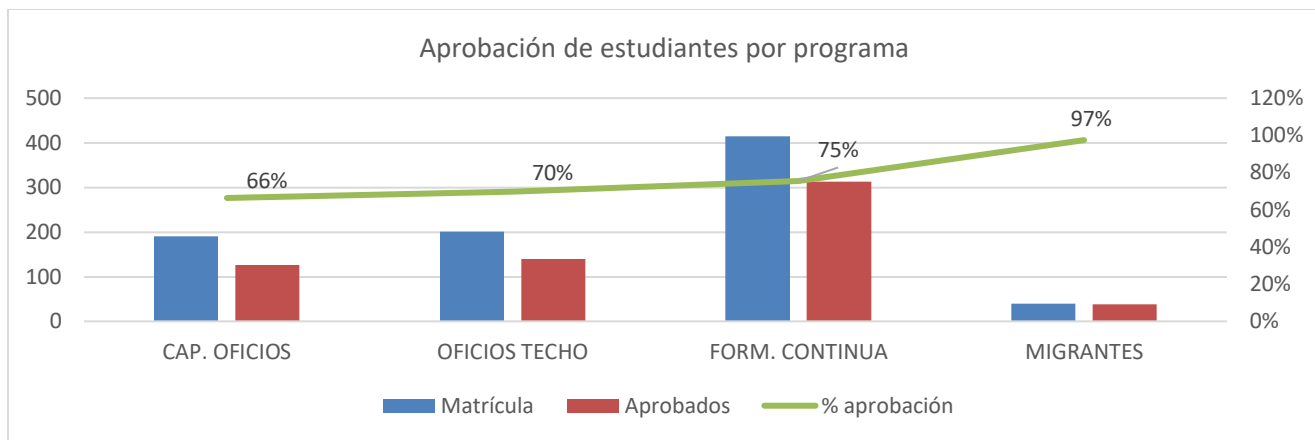
Al cierre del año 2019, 36 de los 55 cursos se encuentran finalizados, correspondiente a todos los cursos de los programas de Formación Continua, Formación en oficios en Villas y Campamentos y el proyecto dirigido a personas migrantes. Están en ejecución 19 cursos del programa Capacitación en Oficios, lo que se explica por la mayor duración de estos cursos y su inicio en distintas épocas del año.

Además de la duración de los cursos, en el último trimestre del año fue necesario suspender la ejecución de los cursos de la jornada vespertina luego de las masivas protestas iniciadas el 18 de octubre y el posterior toque de queda, principalmente en la región Metropolitana.



El promedio de aprobación general fue de un 73% respecto de los 36 cursos finalizados en el periodo, con un total de 845 cupos de matrícula inicial y 617 estudiantes egresados en igual periodo. Se considera como aprobado o aprobada a toda persona que haya cumplido con los requisitos de asistencia igual o superior al 75% de las clases del curso y cumplir satisfactoriamente con las evaluaciones establecidas.

El programa con mayor tasa de aprobación fue el piloto dirigido a personas migrantes, siendo aprobado por 38 de las 39 personas participantes (97%). Los cursos del programa de formación continua fueron los más numerosos en cuanto a matrícula, alcanzando a 415 cupos iniciales y 313 egresos (75%). Cabe destacar que las y los participantes de este programa son personas que ya cuentan con capacitación inicial en un oficio y tienen una duración de entre 1 y 2 meses. Por último, los programas de formación en oficios tuvieron una matrícula de 391 personas y aprobaron los cursos 266 personas (68%). En este grupo se encuentran los programas de oficios en las sedes de la fundación (con 66% de aprobación) y los programas ejecutados en conjunto con TECHO (70% de aprobación).



Los cursos agrupados en el programa de Capacitación en oficios fueron financiados por dos programas estatales:

1. 21 cursos financiados por el programa Capacitación en oficios para organismos técnicos pertenecientes al Registro Especial del Servicio Nacional de Capacitación y Empleo – SENCE, en las regiones Metropolitana y del Biobío.
2. 6 cursos financiados por el Programa Servicios Sociales de la Subsecretaría del Trabajo - Ministerio de Desarrollo Social y Familia, en las regiones Metropolitana y del Biobío.

Además de lo anterior, un curso fue financiado por donación de la Fundación Naturgy.

Todos los cursos de los programas de Formación Continua y Formación en oficios ejecutado en alianza con TECHO fueron financiados por donaciones de empresas acogidos a Franquicia Tributaria SENCE vía pre contrato de Capacitación.

Los cursos del programa piloto con Migrantes fueron financiados por un aporte en dinero de la Compañía de Jesús a la Red Apostólica Ignaciana del Biobío, vía fondo Apostólico concursable.

b. Proyectos

NOMBRE DEL PROYECTO	ESCUELA DE FORMACIÓN DE MONITORES/AS.
Público Objetivo / Usuarios	Egresados/as de cursos de capacitación en INFOCAP con interés en desarrollar sus competencias como monitores.
Objetivos del proyecto	Desarrollar competencias y habilidades pedagógicas y de liderazgo a los estudiantes más destacados y que han egresado de su proceso educativo en INFOCAP.
Número de usuarios directos alcanzados	14 estudiantes graduados (8 Sede Santiago y 6 Sede Concepción).
Resultados obtenidos	2 cursos de formación desarrollados exitosamente en las 2 sedes.
Actividades realizadas	Ejecución de 2 cursos de capacitación en relatoría (12 semanas de duración, 1 en Santiago y 1 en Concepción).
Lugar geográfico de ejecución	Sede Santiago, Avenida Departamental 440, San Joaquín, Santiago. Sede Concepción, Avenida Los Carrera 179, Concepción.

NOMBRE DEL PROYECTO	CLÍNICA DE ATENCIÓN PSICOLÓGICA.
Público Objetivo / Usuarios	Estudiantes de cursos regulares y egresados de INFOCAP.
Objetivos del proyecto	<ul style="list-style-type: none"> • Ser una clínica psicológica que ofrece atención psicoterapéutica a estudiantes y ex estudiantes de INFOCAP, abierto a las demandas de la comunidad estudiantil. • Ser una clínica psicológica que contribuya a la formación profesional y académica en pasantes y practicantes de la carrera de Psicología.
Número de usuarios directos alcanzados	107 pacientes atendidos. En promedio, la atención de cada paciente fue de 5 a 6 sesiones (incluyendo la primera entrevista de ingreso a la clínica).
Resultados obtenidos	<ul style="list-style-type: none"> • Alivio sintomático, • Prevención de posibles deserciones educativas. • Apropiación de la experiencia personal. • Potenciación del sentido de agencia. • Recuperación y cura de trastornos psicológicos.
Actividades realizadas	<ul style="list-style-type: none"> • Recepción e ingreso a la clínica psicológica. • Psicoterapia individual y supervisión de casos con periodicidad semanal.
Lugar geográfico de ejecución	Sede Santiago, Avenida Departamental 440, San Joaquín, Santiago.

NOMBRE DEL PROYECTO	GUARDERÍA "NACHITO".
Público Objetivo / Usuarios	Niños y niñas de entre 1 año y 6 meses a 11 años, hijos/as de estudiantes de INFOCAP, que requieran cuidado en los horarios de clases de su madre o padre.
Objetivos del proyecto	<ol style="list-style-type: none"> 1. Apoyar a las y los estudiantes de INFOCAP en el cuidado y educación de sus hijos e hijas, fortaleciendo su desarrollo en un espacio seguro dentro de la institución. 2. Atender de manera integral a los y las niñas asistentes a la guardería Nachito de INFOCAP, con el fin de propiciar experiencias de aprendizajes que faciliten el desarrollo tanto cognitivo como social.
Número de usuarios directos alcanzados	32 niños/as entre enero y diciembre, divididos en distintos grupos: <i>Periodo Enero:</i> La guardería trabajó con 5 niños/as de diferentes oficios impartidos en la jornada de la tarde, entre 1 y 5 años de edad. <i>Periodo Abril a Julio:</i> Participaron 12 niños/as de los egresados/as participantes de la Escuela de Formación Continua, entre 1 ½ y 7 años de edad. <i>Julio a Noviembre:</i> Participaron 15 niños/as entre 1 y 8 años de edad, de los oficios impartidos en la jornada de la tarde, tanto del programa regular de capacitación, como del programa SUBTRAB, realizado por primera vez en la sede Santiago.
Resultados obtenidos	Atención integral de 32 niños y niñas durante los periodos de clases. Participación en actividades propias de la guardería y en actividades comunitarias.

Actividades realizadas	<p>Durante su participación en la Guardería, los niños/as, realizaron múltiples actividades dentro de su jornada, tales como:</p> <ul style="list-style-type: none"> ▪ Actividades que potencian la motricidad, a través del juego. ▪ Actividades que potencian las Tareas Escolares. ▪ Juegos lógicos Matemáticos. ▪ Intervención comunitaria con psicólogos en Práctica, a través de trabajo psicomotriz y convivencia con sus padres en los talleres de clases. <p>Además, participaron activamente en las actividades comunitarias de INFOCAP, tales como: La Semana de las y los Trabajadores, We-tripantu, Fiestas Patrias, Semana de la Cultura, Halloween y Navidad.</p>
Lugar geográfico de ejecución	Sede Santiago, Avenida Departamental 440, San Joaquín, Santiago.

2.6 Identificación e Involucramiento con Grupos de Interés

Grupo de interés	Forma de relacionamiento
Servicio Nacional de Capacitación y Empleo SENCE.	<ul style="list-style-type: none"> - Establece normativas que deben ser observada por la organización. - Financiamiento de programas de capacitación, principalmente en el programa Capacitación en Oficios.
Ministerios de Desarrollo Social y del Trabajo y Previsión Social.	<ul style="list-style-type: none"> - Financiamiento de proyectos.
Oficinas Municipales de Intermediación Laboral OMIL	<ul style="list-style-type: none"> - Convocatoria de postulantes. - Búsqueda de trabajo para estudiantes y egresados/as.
Organizaciones de la Sociedad Civil.	<ul style="list-style-type: none"> - Convocatoria de postulantes. - Trabajo en red.
Universidades	<ul style="list-style-type: none"> - Prácticas profesionales e investigaciones. - Convocatoria de voluntariado. - Clínicas psicológica y jurídica.
Empresas	<ul style="list-style-type: none"> - Financiamiento de proyectos. - Voluntariado Corporativo.

2.7 Prácticas relacionadas con la evaluación/medición de la satisfacción de los usuarios y resultados obtenidos

La organización ha establecido un procedimiento de evaluación de los cursos de capacitación, la que se realiza a través de la aplicación de la “Encuesta de Evaluación Docente” sobre una muestra aleatoria no inferior al 40% de los alumnos que conforman un curso por cada nivel (según duración del curso, pueden ser 2 o 3 niveles). Esta encuesta abarca todos los componentes de la actividad y está orientada a conocer la percepción de los alumnos respecto del desempeño docente, el grado de seguridad y satisfacción de los aprendizajes, el clima social al interior de salas y talleres, el desempeño de los coordinadores y la calidad de los servicios de la atención en secretaría.

Durante el 2019 se aplicaron evaluaciones docentes en todos los cursos ejecutados, respecto de los cursos iniciados ese mismo año, considerando el desempeño docente y de la institución en estos cursos. El desempeño de los distintos indicadores fue siempre satisfactorio, detectándose recomendaciones de mejora en la sección comentarios del instrumento de evaluación. Se guarda registro de estas evaluaciones en el sistema informático de la institución y se retroalimenta a las y los docentes respecto a su desempeño.

2.8 Participación en redes y procesos de coordinación con otros actores

INFOCAP participa activamente de las siguientes 4 redes:

1. **Comisión Social de la Compañía de Jesús**, que reúne a las obras sociales vinculadas a la congregación religiosa fundadora de INFOCAP. Participan en la comisión los máximos representantes de las organizaciones y sesiona de manera trimestral.
2. **Red Apostólica Ignaciana – RAI de la Región del Biobío**, que está formada por diversas instituciones vinculadas a la Compañía de Jesús y a la espiritualidad ignaciana, abarcando variados ámbitos de servicio apostólico en el área educacional, formativo, social y espiritual.
3. **Red de Emprendimiento e Innovación Social, Región del Biobío- REIS8**, formada por la Fundación Nacional para la Superación de la Pobreza FUSUPO, Fundación El Árbol, Fundación Urbanismo Social, Fundación Trascender y Fundación Trabajo Para Un Hermano Concepción TPH, unidos bajo la misión de articular un espacio de diálogo para la cultura del Emprendimiento Popular, promoviendo la igualdad, justicia y dignidad laboral.
4. **Comunidad de Organizaciones Solidarias**, formada por más de 200 instituciones, es un espacio de encuentro, colaboración y articulación de organizaciones de la sociedad civil que trabajan al servicio de personas en situación de pobreza y/o exclusión social en Chile.
5. **Mesa +Capital Humano en Energía, del Ministerio de Energía**: instancia generada por el Ministerio de Energía para promover la formación de capital humano en puestos de trabajo vinculados al sector energía, reuniendo a actores públicos y privados.
6. **ANESCO**: INFOCAP es socio de ANESCO desde 2019.

2.9 Reclamos o Incidentes

Durante el 2019 no se presentaron reclamos de naturaleza significativa en la Fundación. Se iniciaron procesos de fiscalización por parte del SENCE respecto a la ejecución de cursos, los que al finalizar el año fueron cerrados sin sanciones a la institución.

La organización cuenta además con un procedimiento para la identificación, administración y notificación de las no conformidades del sistema de gestión de calidad de la capacitación, según requerimientos de la norma de calidad para organismos técnicos (NCh:2728 2015).

2.10 Indicadores de gestión ambiental

La organización no tiene indicadores de gestión ambiental.

3. Información de desempeño

3.1 Objetivos e Indicadores de Gestión

CUADRO OBJETIVO GENERAL

Objetivo general	Indicador principal de gestión	Resultado
Desarrollar en forma permanente y exclusiva programas de formación y capacitación laboral, focalizados en población vulnerable adultos y jóvenes, que son beneficiarios de la Fundación Infocap Jóvenes.	<ul style="list-style-type: none">- Número de actividades de capacitación adjudicadas y ejecutadas anualmente por la fundación, dirigidos a la población objetivo, bajo el formato de curso regular y curso en centros penales.- Porcentaje de estudiantes que ingresan en período observado a las actividades de capacitación adjudicadas, que cumplen con criterios de selección establecidos en el perfil de estudiante.	<ul style="list-style-type: none">- Se ejecutó el 100% de los cursos adjudicados, el número de cursos fue inferior al año anterior debido a baja en las adjudicaciones (concursos públicos) y restricciones presupuestarias del principal financista.- El 100% de los estudiantes cumple con perfil socioeconómico establecido por la Fundación.

CUADRO OBJETIVOS ESPECÍFICOS

Objetivo específico	Indicador	Resultado
Garantizar que los estudiantes cumplan con los requisitos de aprobación establecidas en las bases de licitación	- Porcentaje de estudiantes de un curso que aprueban con una asistencia igual o superior al 75%, con relación al N° inicial de participantes.	- 73% de aprobación en promedio (845 cupos iniciales y 617 aprobados). Para el año 2020 se continúa con la ejecución de 19 cursos correspondientes a 475 cupos, los que iniciaron el 2019.
Ofrecer una formación de alta calidad a través de un cuerpo docente de excelencia.	- Promedio anual de evaluaciones docentes.	- El promedio de evaluaciones docentes fue sobresaliente en ambas sedes.

3.2 Indicadores Financieros

CUADRO DE INDICADORES FINANCIEROS

a. Ingresos Operacionales (en M\$)	2019	2018
- Con restricciones	600.630	1.322.052
- Sin restricciones		
TOTAL DE INGRESOS OPERACIONALES	600.630	1.322.052

	2019	2018
$\frac{\text{Ingresos provenientes del extranjero}}{\text{Total de ingresos operacionales}} \times 100$	0%	0%

	2019	2018
Donaciones acogidas a beneficio tributario		
$\frac{\text{Total de ingresos operacionales}}{\text{X100}}$	42,88%	0%
$\frac{\text{Gastos administrativos}}{\text{Gastos operacionales}} \times 100$	14,57%	13,88%
Remuneración principales ejecutivos		
$\frac{\text{Total remuneraciones}}{\text{X100}}$	13,19%	11,36%

4. Estados Financieros

A. Balance General al 31 de Diciembre de 2019 (Estado de Posición Financiera)

ACTIVOS	2019 M\$	2018 M\$	PASIVOS	2019 M\$	2018 M\$
Circulante			Corto plazo		
4.11.1 Disponible: Caja y Bancos	274.609	13.527	4.21.1 Obligación con Bancos e Instituciones Financieras		
4.11.2 Inversiones Temporales			4.21.2 Cuentas por Pagar y Acreedores varios	233.484	12.360
4.11.3 Cuentas por Cobrar			4.21.3 Fondos y Proyectos en Administración	0	0
4.11.3.1 Donaciones por Recibir			4.21.4 Otros pasivos		
4.11.3.2 Subvenciones por Recibir			4.21.4.1 Impuesto a la Renta por Pagar	21.913	17.572
4.11.3.3 Cuotas Sociales por Cobrar (Neto)			4.21.4.2 Retenciones		
4.11.3.4 Otras cuentas por cobrar (Neto)	250.243	896.515	4.21.4.3 Provisiones		
4.11.4 Otros activos circulantes			4.21.4.4 Ingresos percibidos por adelantado	463.392	660.133
4.11.4.1 Existencias			4.21.4.5 Otros		
4.11.4.2 Impuestos por recuperar					
4.11.4.3 Gastos pagados por anticipado					
4.11.4.4 Otros					
4.11.5 Activos con Restricciones					

4.11.0 Total Activo Circulante	524.852	910.042	4.21.0 Total Pasivo Corto Plazo	718.789	690.065
Fijo			Largo Plazo		
4.12.1 Terrenos			4.22.1 Obligaciones con Bancos e Instituciones Financieras		
4.12.2 Construcciones			4.22.2 Fondos y Proyectos en Administración		
4.12.3 Muebles y útiles			4.22.3 Provisiones		
4.12.4 Vehículos			4.22.4 Otros pasivos a largo plazo	1.368.923	989.000
4.12.5 Otros activos fijos	302.173	354.901			
4.12.6 (-) Depreciación Acumulada	(75.322)	(61.820)			
4.12.7 Activos de Uso Restringido					
4.12.0 Total Activo Fijo Neto	226.851	293.081	4.22.0 Total Pasivo a Largo Plazo	1.368.923	989.000
Otros Activos			4.20.0 TOTAL PASIVO		
4.13.1 Inversiones				2.087.712	1.679.065
4.13.2 Activos con Restricciones			PATRIMONIO		
4.13.3 Otros	22.348		4.31.1 Sin Restricciones	(1.313.661)	(475.942)
			4.31.2 Con Restricciones Temporales		
			4.31.3 Con Restricciones Permanentes		
4.13.0 Total Otros Activos	22.348	0	4.31.0 TOTAL PATRIMONIO	(1.313.661)	(475.942)
4.10.0 TOTAL ACTIVOS	774.051	1.203.123	4.30.0 TOTAL PASIVO Y PATRIMONIO	774.051	1.203.123

B. Estado de Actividades 1° de Enero al 31 de Diciembre de 2019

	2019 M\$	2018 M\$
Ingresos Operacionales		
4.40.1 Privados		
4.40.1.1 Donaciones	257.553	
4.40.1.2 Proyectos		
4.40.1.3 Venta de bienes y servicios		
4.40.1.4 Otros	38.142	
4.40.2 Estatales		
4.40.2.1 Subvenciones		
4.40.2.2 Proyectos		
4.40.2.3 Venta de bienes y servicios	304.936	1.322.052
4.40.0 Total Ingresos Operacionales	600.631	1.322.052
Gastos Operacionales		
4.50.1 Costo de Remuneraciones	861.018	962.756
4.50.2 Gastos Generales de Operación	140.639	95.467
4.50.3 Gastos Administrativos	87.495	183.479

4.50.4 Depreciación	75.321	61.820
4.50.5 Castigo de incobrables		
4.50.6 Costo directo venta de bienes y servicios	418.667	470.932
4.50.7 Otros costos de proyectos específicos		
4.50.0 Total Gastos Operacionales	1.585.898	1.774.454
4.60.0 Superávit (Déficit) Operacional	(985.267)	(452.402)

Ingresos No Operacionales		
4.41.1 Renta de inversiones		
4.41.2 Ganancia venta de activos		
4.41.3 Indemnización seguros		
4.41.4 Otros ingresos no operacionales	147.550	
4.41.0 Total Ingresos No Operacionales	147.550	0
Egresos No Operacionales		
4.51.1 Gastos Financieros	(2.759)	(1.193)
4.51.2 Por venta de activos		
4.51.3 Por siniestros		
4.51.4 Otros gastos no operacionales		
4.51.0 Total Egresos No Operacionales	0	1.193
4.61.0 Superávit (Déficit) No Operacional	147.550	(1.193)

4.62.1 Superávit (Déficit) antes de impuestos	(837.719)	(453.595)
4.62.2 Impuesto Renta		
4.62.0 Déficit / Superávit del Ejercicio (Debe ir en la carátula)	(837.719)	(453.595)

C. Estado de Flujo de Efectivo 1° de Enero al 31 de Diciembre de 2019

	2019 M\$	2018 M\$
Flujo de efectivo proveniente de actividades operacionales		
4.71.1 Donaciones recibidas	257.553	
4.71.2 Subvenciones recibidas	147.550	
4.71.3 Cuotas sociales cobradas		
4.71.4 Otros ingresos recibidos	343.078	565.198
4.71.5 Sueldos y honorarios pagados (menos)	(905.169)	(1.034.012)
4.71.6 Pago a proveedores (menos)	(545.091)	(719.118)
4.71.7 Impuestos pagados (menos)	(8.013)	(8.964)
4.71.0 Total Flujo Neto Operacional	(710.092)	(1.196.896)
Flujo de efectivo proveniente de actividades de inversión		
4.72.1 Venta de activos fijos		
4.72.2 Compra de activos fijos (menos)		
4.72.3 Inversiones de largo plazo (menos)		
4.72.4 Compra / venta de valores negociables (neto)		
4.72.0 Total Flujo Neto de Inversión	0	0
Flujo de efectivo proveniente de actividades de financiamiento		
4.73.1 Préstamos recibidos	742.437	989.000
4.73.2 Intereses recibidos		0
4.73.3 Pago de préstamos (menos)	(61.452)	
4.73.4 Gastos financieros (menos)	(2.759)	(1.193)
4.73.5 Fondos recibidos en administración	463.392	660.132
4.73.6 Fondos usados en administración (menos)	(170.443)	(478.877)
4.73.0 Total Flujo de financiamiento	971.175	1.169.062
4.70.0 Flujo Neto Total	261.083	(27.834)
4.74.0 Variación neta del efectivo	261.083	(27.834)
4.74.1 Saldo inicial de Efectivo y Efectivo Equivalente	13.5260	41.360
4.74.2 Saldo final de Efectivo y Efectivo Equivalente	274.609	13.526

D. Tabla IFAF 1 de Enero al 31 de Diciembre de 2019

Objeto ONG:			
	Código del proyecto	Año 2019 M\$	Total M\$
1.- Saldo inicial para el período			
1.1.- En efectivo		13.526	
1.2.- En especies			
TOTAL SALDO INICIAL			0
2.- ENTRADAS (DONACIONES - TRANSFERENCIAS) DEL PERÍODO			
2.1.- Donaciones o transferencias superiores a US\$ 20.000			
2.2.- Donaciones o transferencias con objetivos específicos			
2.3.- Donaciones o transferencias inferiores a US\$ 20.000			
2.4.- Ingresos propios		1.783.567	
3.- TOTAL PAGOS DEL PERÍODO			
3.1.- Pagos realizados a proyectos con objetivos específicos			
3.2.- Transferencias a otras OSFL			
3.3.- Pagos realizados a proyectos en general		(905.169)	
3.4.- Pagos por gastos de administración y generales		(617.315)	
4.- SALDO FINAL		274.609	0

E. Notas Explicativas a los Estados Financieros

Estas son las notas que, en general, resultan relevantes para una OSFL, no obstante existen casos en que alguna(s) no resulten aplicables, en cuyo caso deben eliminarse; en tanto otras organizaciones pueden requerir agregar notas adicionales para cumplir con los requerimientos de exposición establecidos por las normas de contabilidad.

1. **Formación y actividades de la entidad**
2. **Criterios Contables Aplicados**
 - a. Período Contable
 - b. Criterios de contabilidad
 - c. Bases de consolidación o combinación
 - d. Criterio de reconocimiento de ingresos
 - e. Bases de conversión y reajuste
 - f. Activo Fijo
 - g. Existencias
 - h. Criterios de valorización de inversiones
 - i. Reconocimiento de pasivos y provisiones
 - j. Beneficios al personal
 - k. Reconocimiento de intereses
 - l. Clasificación de gastos
3. **Entidades incluidas en la consolidación/combinación**
4. **Cambios Contables**
5. **Caja y Bancos**
6. **Inversiones y Valores Negociables**
7. **Fuentes de financiamiento y aportes por cobrar**
8. **Obligaciones con bancos e instituciones financieras**
9. **Otras obligaciones**
10. **Fondos y proyectos en administración**
11. **Provisiones**
12. **Impuesto a la Renta**
13. **Contingencias y Compromisos**
14. **Donaciones condicionales**
15. **Remuneraciones de los Directores, Consejeros y equipo Ejecutivo**

16. Cambios Patrimoniales

a. Variaciones Patrimoniales

	Sin Restricciones	Restricciones Temporales	Restricciones Permanentes	Total
Patrimonio Inicial	(457.942)			(457.942)
Trasposos por término de restricciones				
Variación según Estado de Actividades	(837.719)			(837.719)
Otros movimientos (excepcional, se deben explicitar al pie)				
Patrimonio Final	(1.313.661)			(1.313.661)

17. **Apertura de gastos por proyectos y clasificación según Estado de Actividades**

a. **Apertura de resultados operacionales según restricciones**

	Sin Restricciones	Restricciones Temporales	Restricciones Permanentes	Total
Ingresos Operacionales				
Públicos	343.077			343.077
Privados	257.553			257.553
Total ingresos operacionales	600.630			600.630
Gastos Operacionales				
Costo de Remuneraciones	861.018			861.018
Gastos Generales de Operación	140.639			140.639
Gastos Administrativos	87.495			87.495
Depreciaciones	75.322			75.322
Castigo Incobrables				
Costo directo venta de bienes y servicios	418.667			418.667
Otros costos de proyectos				
Total gastos operacionales	1.583.141			1.583.141
SUPERAVIT (DEFICIT)	(982.511)			(982.511)

b. **Apertura por proyecto**

	Proyecto 1	Proyecto 2	Proyecto 3	Uso general	Total
Ingresos					
Privados					343.077
Públicos					257.553
Ingresos operacionales totales					600.630

Gastos					
Directos:					1.098.528
Costo de remuneraciones					584.287
Gastos generales de operación					379.545
Gastos de administración					59.374
Otros					75.332




Indirectos: (distribución)					484.613
Costo de remuneraciones					276.731
Gastos generales de operación					179.761
Gastos administración					28.121
Otros					0
Egresos Totales					1.583.141
SUPERAVIT (DEFICIT) OP.					

18. Eventos Posteriores

Pie de firma de los responsables por la preparación de los estados financieros
(Responsable financiero y contador)

5. Manifestación de responsabilidad de la dirección e Informe de terceros

“Los abajo firmantes se declaran responsables respecto de la veracidad de la información incorporada en el presente informe anual, referido al 31 de diciembre de 2019”:

Nombre	Cargo	Rut	Firma
JUAN MANUEL JORDAN MATESIC	Presidente Directorio	12.312.073-6	
VICTOR ALEJANDRO PIZARRO BERMUDEZ	Rector	7.646.480-4	
JAVIER FRANCISCO ROJAS ERRAZURIZ	Gerente General	13.435.677-4	

En caso de no constar firmas rubricadas en este documento electrónico por favor marque la siguiente casilla

Las firmas constan en documento original entregado al Ministerio de Justicia

Fecha: 10 de agosto de 2020.